

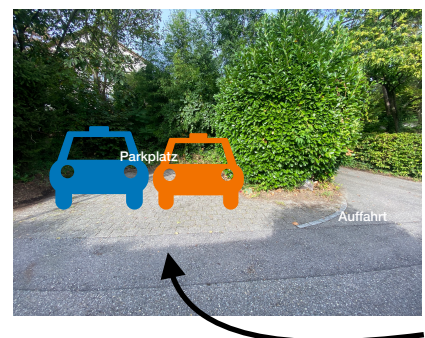


# Anfahrt mit dem Auto

## ■ ■ ■ Anfahrt aus Rafz und Umgebung:

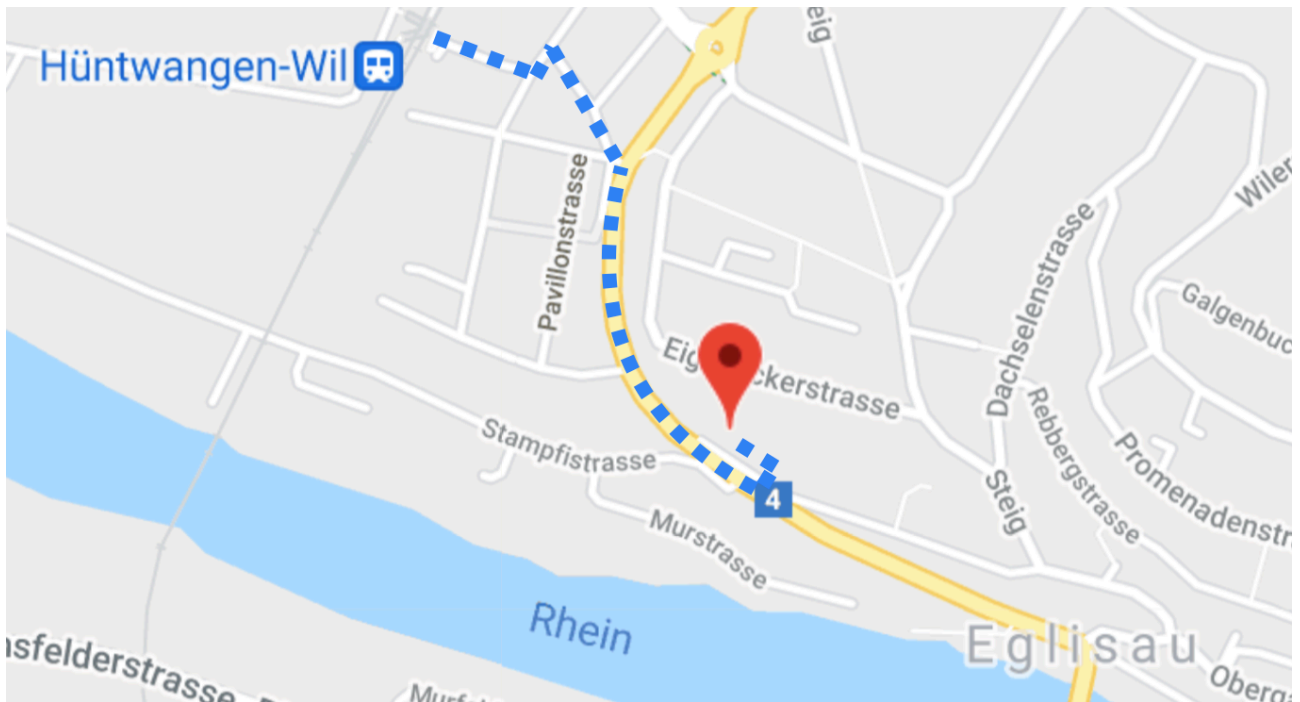
Alles Richtung Eglisau fahren. Eingang Eglisau im Kreisverkehr die zweite Ausfahrt (Chrüzackerstrasse) nehmen, nach 200 Meter nach rechts abbiegen auf Steig. Nach 450 Meter nach rechts abbiegen auf Eigenstrasse. Nach 350 Meter finden Sie auf der rechten Seite die Auffahrt zu Entspannig.ch. Direkt nach der Auffahrt finden Sie die Kundenparkplätze wie in der folgenden Grafik dargestellt

## ■ ■ ■ Anfahrt aus Zürich und Umgebung:

Auf Zürcherstrasse/ Route 4 Richtung Schaffhausen/Eglisau fahren. Nach der Rheinbrücke rechts abbiegen auf Obergass. Nach nur 90 Meter wieder links abbiegen auf Steig. Nach 160 Meter leicht links abbiegen auf Eigenstrasse. Nach 350 Meter finden Sie auf der rechten Seite die Auffahrt zu Entspannig.ch. Direkt nach der Auffahrt finden Sie die Kundenparkplätze wie in der folgenden Grafik dargestellt



## Anfahrt mit dem Zug



- Bahnhof Hüntwangen-Wil aussteigen und Richtung Hauptstrasse gehen.
- Anschliessend auf der Schaffhausersrasse rechts abbiegen, bis man nach der Schallschutzmauer links abbiegen kann in die Eigenstrasse.

Ca. 10min Fussweg